



ТЕРРИТОРИАЛЬНЫЙ ОРГАН
ФЕДЕРАЛЬНОЙ СЛУЖБЫ
ГОСУДАРСТВЕННОЙ СТАТИСТИКИ
ПО БЕЛГОРОДСКОЙ ОБЛАСТИ

ОСНОВНЫЕ ПОКАЗАТЕЛИ ТРАНСПОРТА

за 2023 год

19.08.2024

Отдел региональных счетов и балансов

СОДЕРЖАНИЕ

Перевозки грузов	3
Грузооборот	6
Перевозки пассажиров	9
Пассажиरोоборот	13
Транспортные средства и происшествия с подвижным составом	16
Пути сообщения	20

1

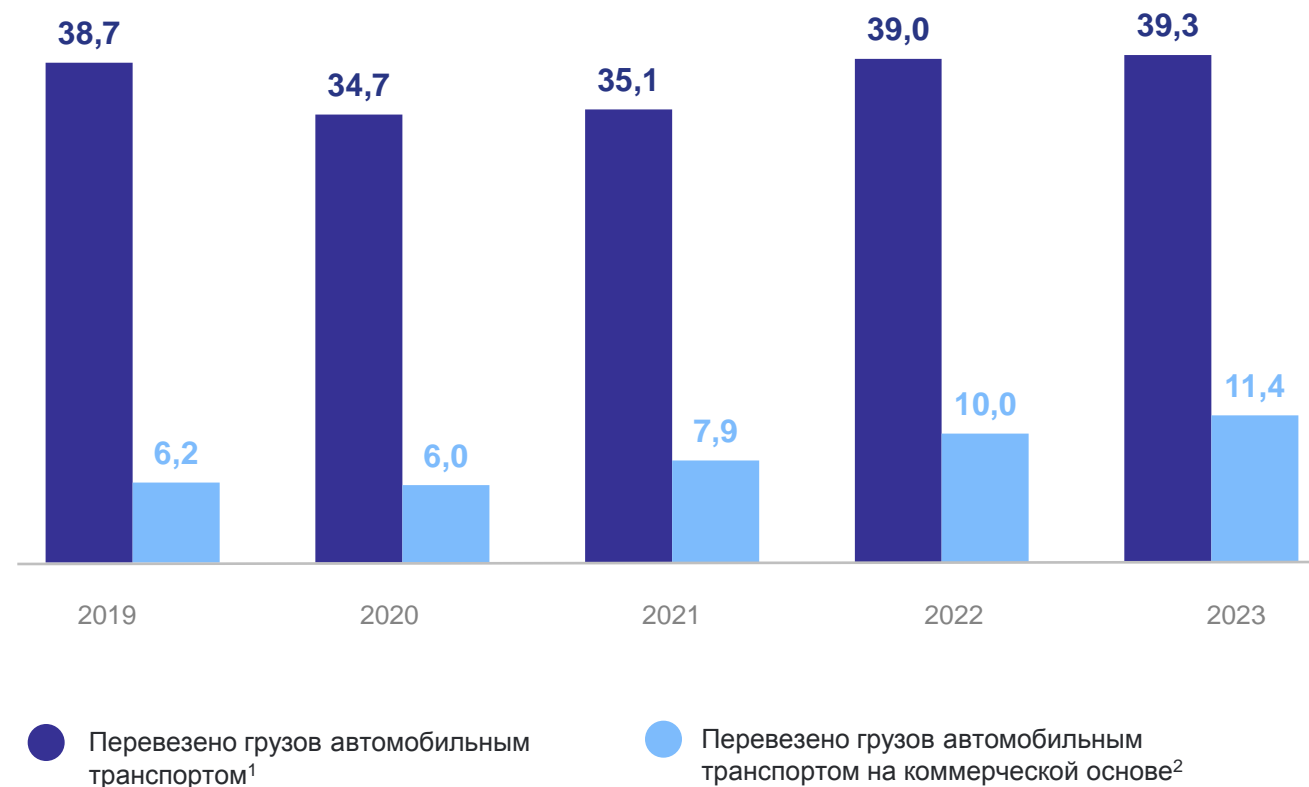
Перевозки грузов

ПЕРЕВОЗКИ ГРУЗОВ

МЛН ТОНН

БЕЛГОРОДСТАТ

2023 г.
Перевезено грузов
автомобильным
транспортом¹ **39,3**
2023 г. к 2022 г. **100,7%**



¹ По юридическим лицам (без оценки деятельности субъектов малого предпринимательства) и индивидуальным предпринимателям.

² По юридическим лицам (без оценки деятельности субъектов малого предпринимательства).

ПЕРЕВОЗКИ ГРУЗОВ

автомобильным транспортом¹, млн тонн

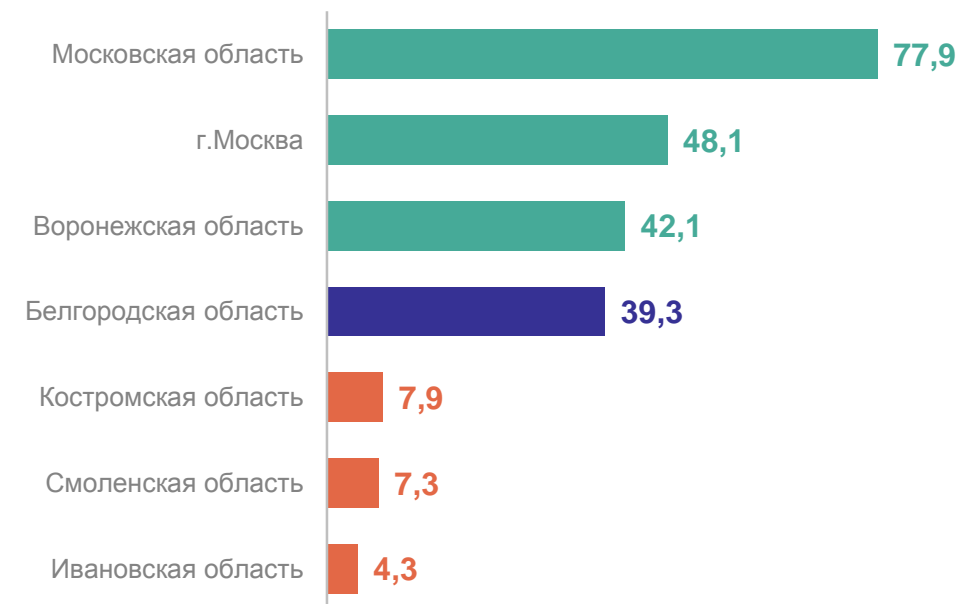
БЕЛГОРОДСТАТ

Российская Федерация² **6 491,2**

Центральный федеральный округ **383,6**

Белгородская область **39,3**

Регионы ЦФО с наибольшими и наименьшими значениями



3

субъекта
значение показателя
больше, чем
по Белгородской области

14


субъектов
значение показателя
меньше, чем
по Белгородской области

¹ По юридическим лицам (без оценки деятельности субъектов малого предпринимательства) и индивидуальным предпринимателям.

² Без учета статистической информации по Донецкой Народной Республике (ДНР), Луганской Народной Республике (ЛНР), Запорожской и Херсонской областям.

2

Грузооборот



ГРУЗОБОРОТ

МЛН ТОННО-КМ

БЕЛГОРОДСТАТ

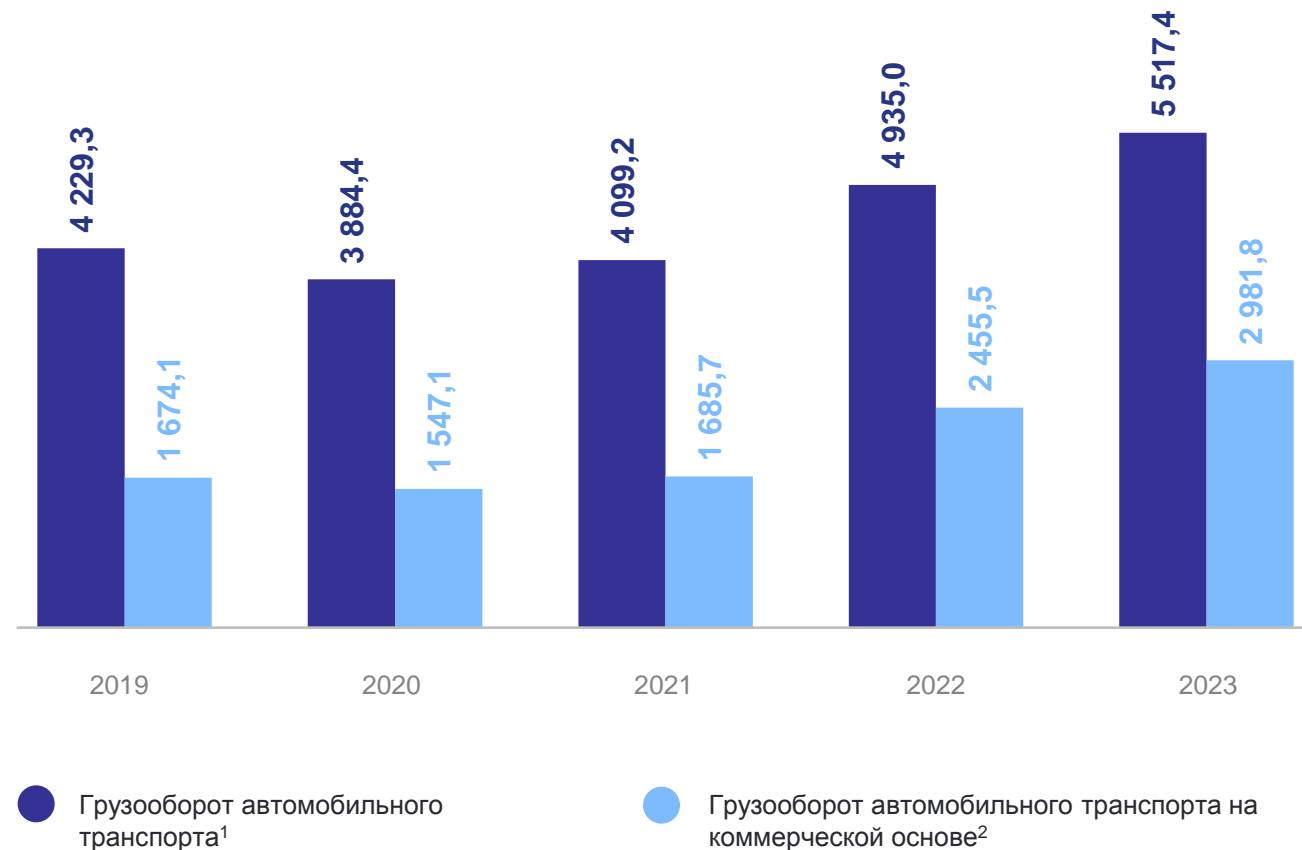
2023 г.

Грузооборот
автомобильного
транспорта¹

5 517,4

2023 г. к 2022 г.

111,8%



¹ По юридическим лицам (без оценки деятельности субъектов малого предпринимательства) и индивидуальным предпринимателям.

² По юридическим лицам (без оценки деятельности субъектов малого предпринимательства).

ГРУЗОБОРОТ

автомобильного транспорта¹, млн тонно-км

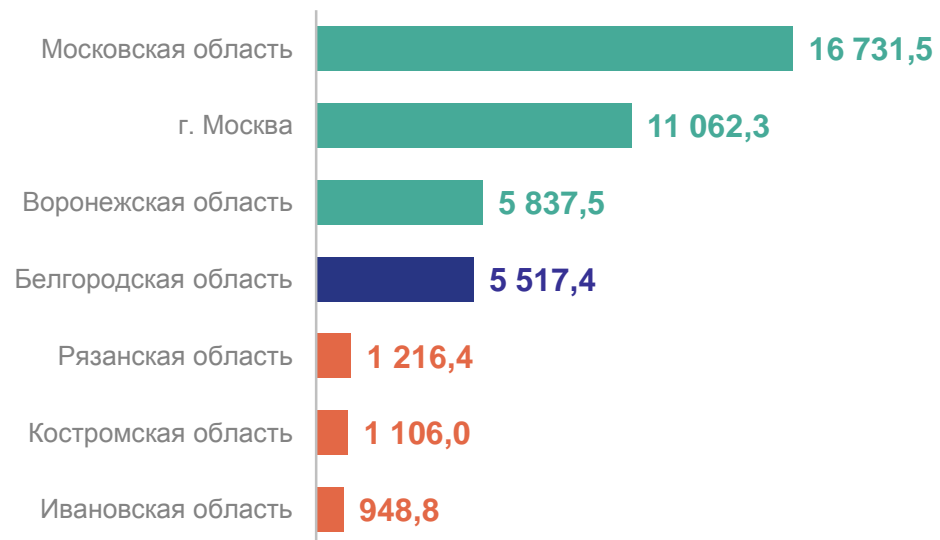
БЕЛГОРОДСТАТ

Российская Федерация² **362 194,0**

Центральный федеральный округ **67 600,6**

Белгородская область **5 517,4**

Регионы ЦФО с наибольшими и наименьшими значениями



3

субъекта
значение показателя
больше, чем
по Белгородской области

14

субъектов
значение показателя
меньше, чем
по Белгородской области

¹ По юридическим лицам (без оценки деятельности субъектов малого предпринимательства) и индивидуальным предпринимателям.

² Без учета статистической информации по Донецкой Народной Республике (ДНР), Луганской Народной Республике (ЛНР), Запорожской и Херсонской областям.

3

Перевозки пассажиров

ПЕРЕВОЗКИ ПАССАЖИРОВ

ТЫС. ЧЕЛОВЕК

БЕЛГОРОДСТАТ

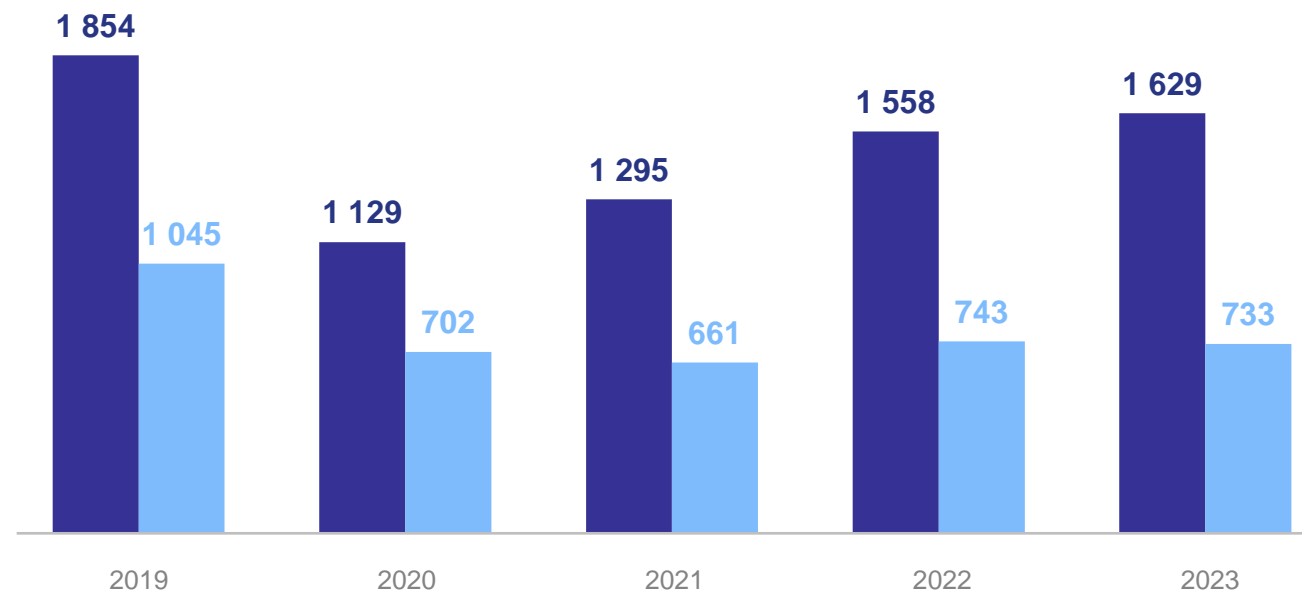
2023 г.

Отправление пассажиров
железнодорожным
транспортom общего
пользования

1 629

2023 г. к 2022 г.

104,6%



● Отправление пассажиров железнодорожным транспортom общего пользования

● Отправление пассажиров железнодорожным транспортom общего пользования в пригородном сообщении

ПЕРЕВОЗКИ ПАССАЖИРОВ

млн человек

БЕЛГОРОДСТАТ

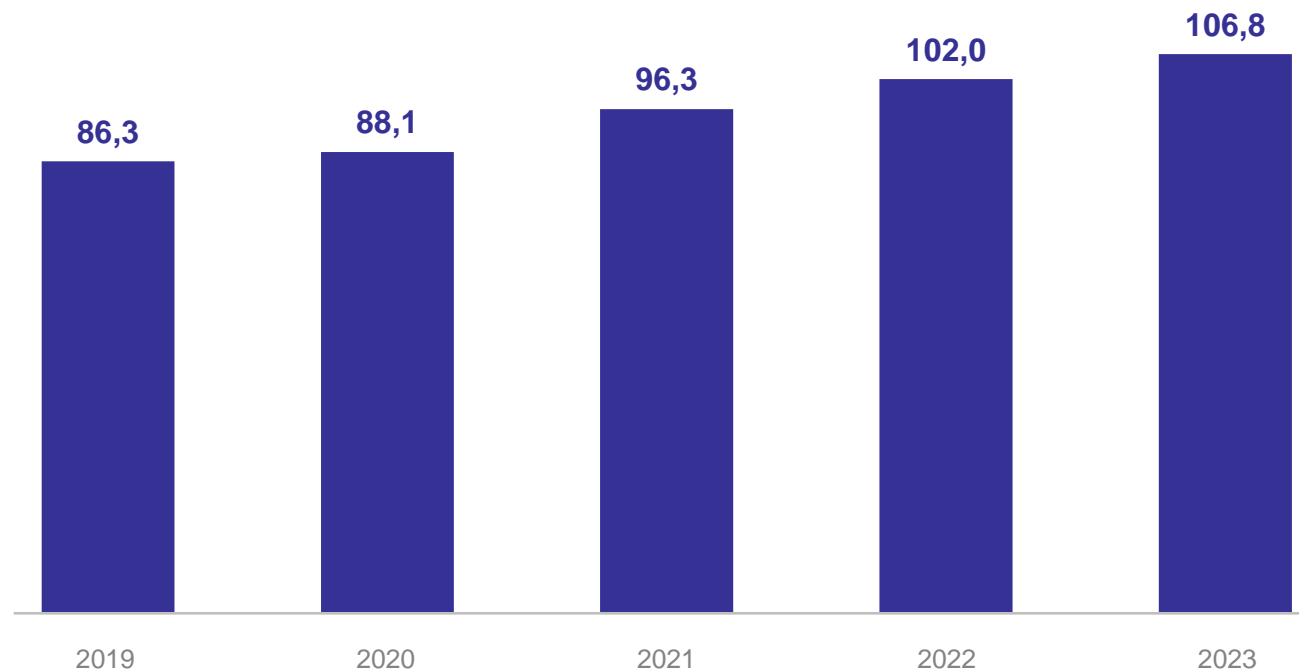
2023 г.

Перевозка пассажиров автобусами общего пользования¹

106,8

2023 г. к 2022 г.

104,8%



¹ До 2020 г. - по данным органов исполнительной власти субъектов Российской Федерации и органов местного самоуправления, а также юридических лиц, осуществляющих заказные перевозки пассажиров автобусами. С 2021 г. данные предоставляются перевозчиками, осуществляющими коммерческие перевозки пассажиров на основании действующей лицензии.

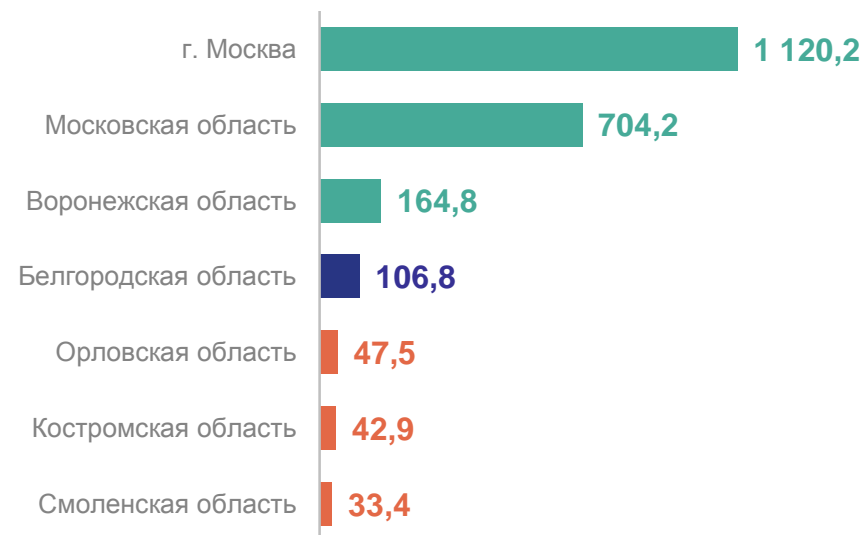
ПЕРЕВОЗКИ ПАССАЖИРОВ

автобусами общего пользования¹, млн человек

БЕЛГОРОДСТАТ

Российская Федерация ²	8 975,6
Центральный федеральный округ	3 104,4
Белгородская область	106,8

Регионы ЦФО с наибольшими и наименьшими значениями



5

субъектов
значение показателя
больше, чем
по Белгородской области

12

субъектов
значение показателя
меньше, чем
по Белгородской области

¹ С 2021 г. данные предоставляются перевозчиками, осуществляющими коммерческие перевозки пассажиров на основании действующей лицензии.

² Без учета статистической информации по Донецкой Народной Республике (ДНР), Луганской Народной Республике (ЛНР), Запорожской и Херсонской областям.

4

Пассажиरोоборот

ПАССАЖИРООБОРОТ

млн пассажиро-км

БЕЛГОРОДСТАТ

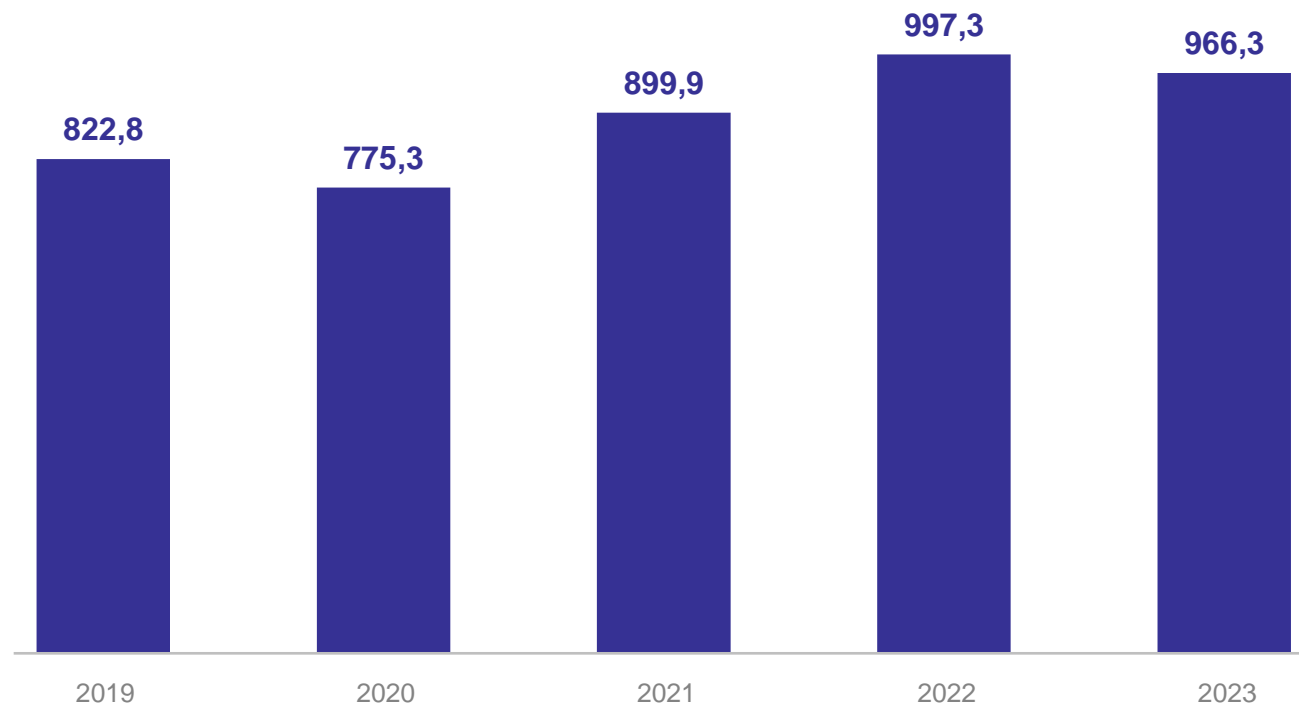
2023 г.

Пассажирооборот
автобусов общего
пользования¹

966,3

2023 г. к 2022 г.

96,9%



¹ До 2020 г. - по данным органов исполнительной власти субъектов Российской Федерации и органов местного самоуправления, а также юридических лиц, осуществляющих заказные перевозки пассажиров автобусами. С 2021 г. данные предоставляются перевозчиками, осуществляющими коммерческие перевозки пассажиров на основании действующей лицензии.

ПАССАЖИРООБОРОТ

автобусов общего пользования¹, млн пассажира-км

БЕЛГОРОДСТАТ

Российская Федерация² **112 627,9**

Центральный федеральный округ **32 074,2**

Белгородская область **966,3**

Регионы ЦФО с наибольшими и наименьшими значениями



6

субъектов
значение показателя
больше, чем
по Белгородской области

11

субъектов
значение показателя
меньше, чем
по Белгородской области

¹ С 2021 г. данные предоставляются перевозчиками, осуществляющими коммерческие перевозки пассажиров на основании действующей лицензии.

² Без учета статистической информации по Донецкой Народной Республике (ДНР), Луганской Народной Республике (ЛНР), Запорожской и Херсонской областям.

5

**Транспортные средства и происшествия
с подвижным составом**

ТРАНСПОРТНЫЕ СРЕДСТВА¹

наличие зарегистрированных транспортных средств на конец года, единиц

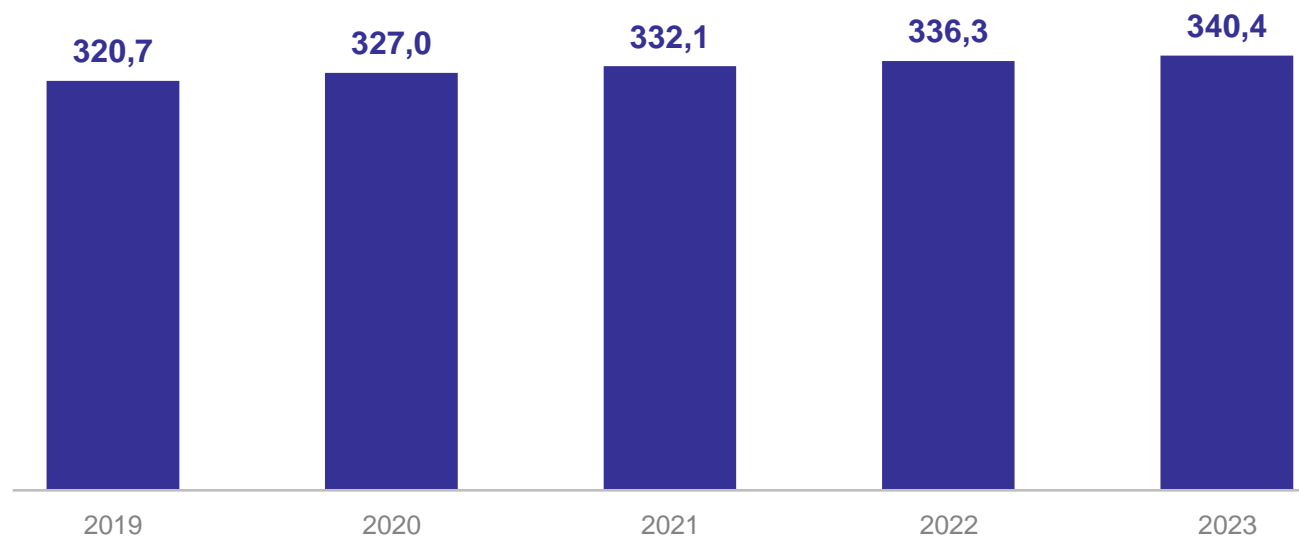
БЕЛГОРОДСТАТ

Легковые автомобили **535 236**

Грузовые автомобили **66 750**

Автобусы **7 492**

Количество собственных легковых автомобилей на 1000 человек населения^{2,3}, шт.



¹ По данным МВД России.

² Расчет по данным МВД России.

³ 2019-2021 гг. пересчитаны с учетом итогов ВПН-2020.

ПРОИСШЕСТВИЯ С ПОДВИЖНЫМ СОСТАВОМ^{1,2}

на 100 000 человек населения, единиц

БЕЛГОРОДСТАТ

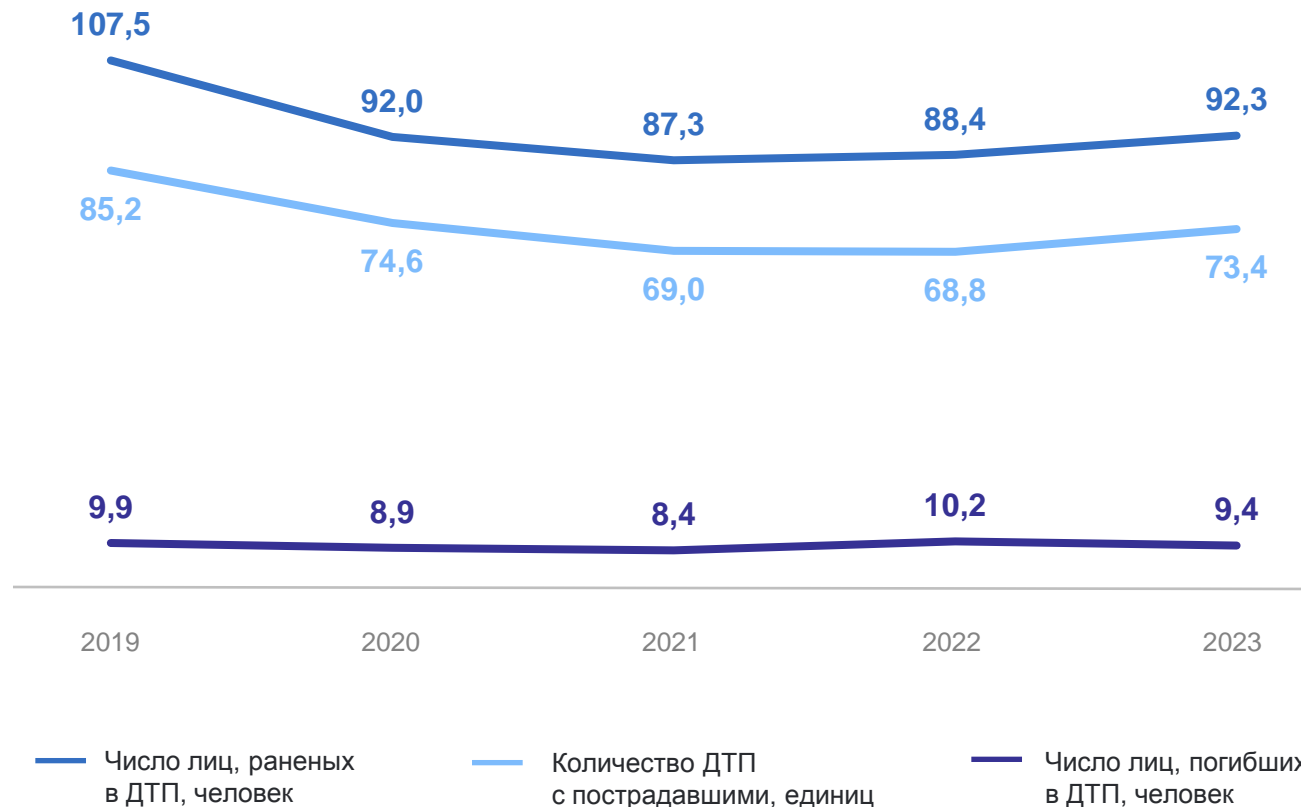
2023 г.

Количество дорожно-транспортных происшествий с пострадавшими

73,4

2023 г. к 2022 г.

106,6%



¹ Расчет по данным МВД России.

² 2011-2021 гг. пересчитаны с учетом итогов ВПН-2020.

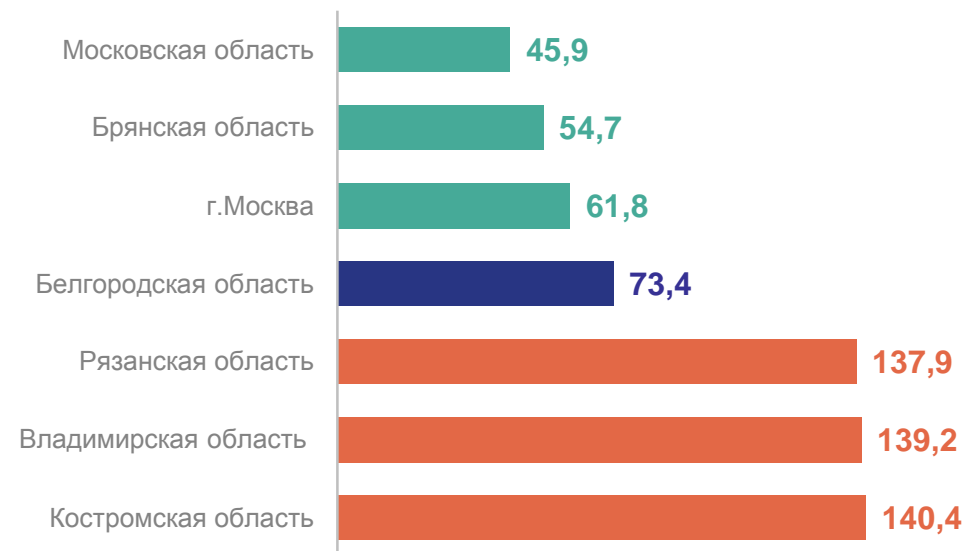
ПРОИСШЕСТВИЯ С ПОДВИЖНЫМ СОСТАВОМ¹

количество дорожно-транспортных происшествий
на 100 000 человек населения, единиц

БЕЛГОРОДСТАТ

Российская Федерация ²	90,5
Центральный федеральный округ	80,2
Белгородская область	73,4

Регионы ЦФО с наименьшими и наибольшими значениями



3

субъекта
значение показателя
меньше, чем
по Белгородской области

14

субъектов
значение показателя
больше, чем
по Белгородской области

¹ Расчет по данным МВД России.

² Без учета статистической информации по Донецкой Народной Республике (ДНР), Луганской Народной Республике (ЛНР), Запорожской и Херсонской областям.

6

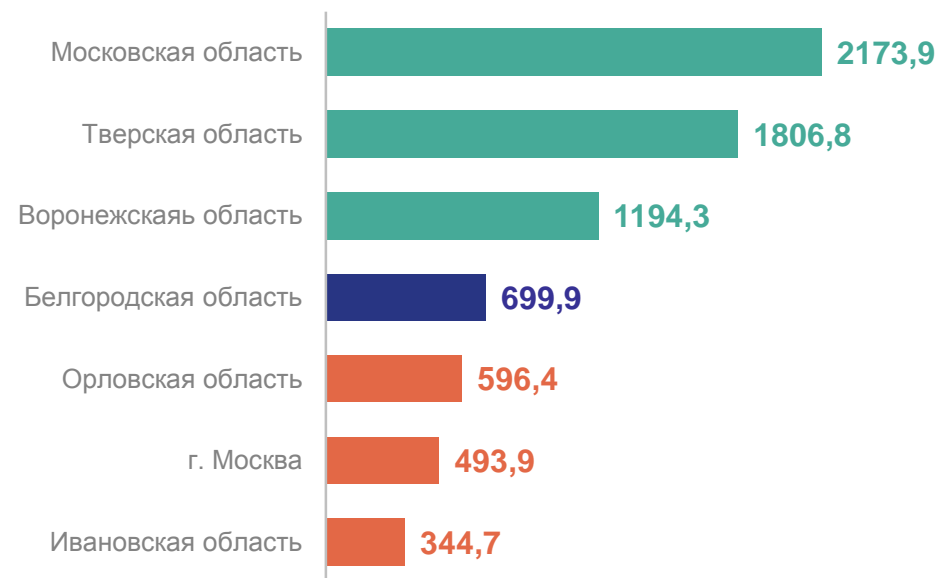
Пути сообщения

ПУТИ СООБЩЕНИЯ

эксплуатационная длина железнодорожных путей общего пользования, километров

Российская Федерация ^{1,2}	86 982,8
Центральный федеральный округ	16 968,7
Белгородская область	699,9

Регионы ЦФО с наибольшими и наименьшими значениями



12 субъектов значение показателя больше, чем по Белгородской области

5 субъектов значение показателя меньше, чем по Белгородской области

¹ Включая протяженность участков железных дорог, находящихся за пределами Российской Федерации.

² Без учета статистической информации по Донецкой Народной Республике (ДНР), Луганской Народной Республике (ЛНР), Запорожской и Херсонской областям.

ПУТИ СООБЩЕНИЯ

общая протяженность автомобильных дорог общего пользования,
на конец года, километров

БЕЛГОРОДСТАТ

Всего

21 615,9

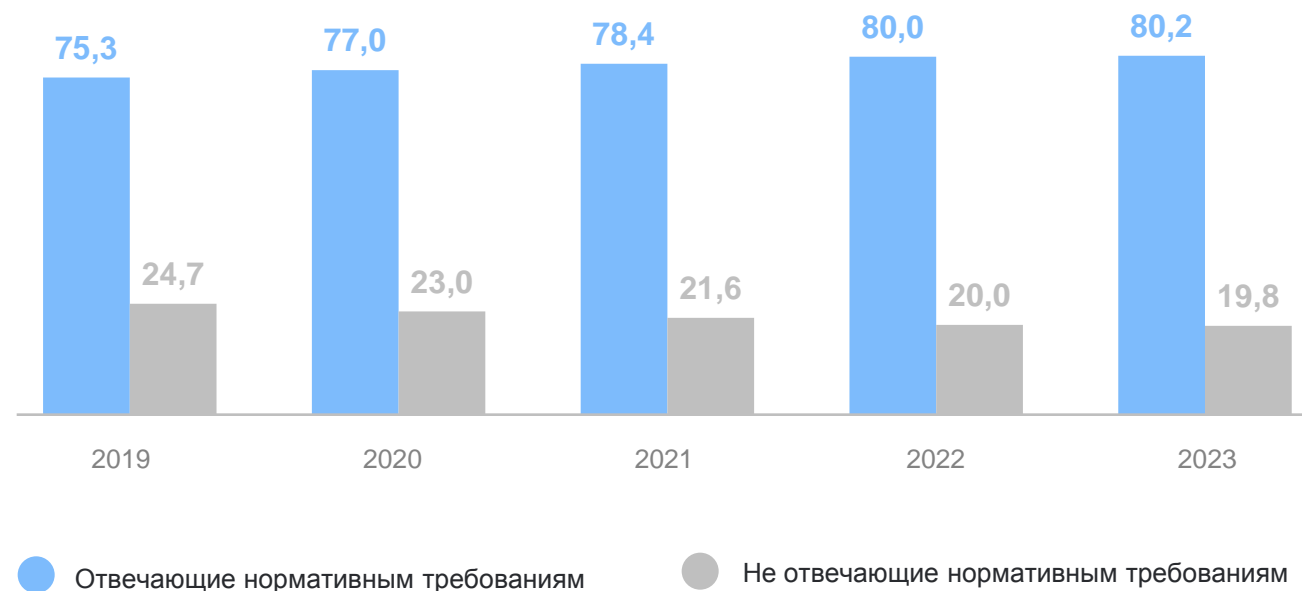
с твердым
покрытием

19 837,7

с усовершенствованным
покрытием

19 524,6

Доля автомобильных дорог общего пользования местного значения,
отвечающих (не отвечающих) нормативным требованиям¹,
на конец года, %



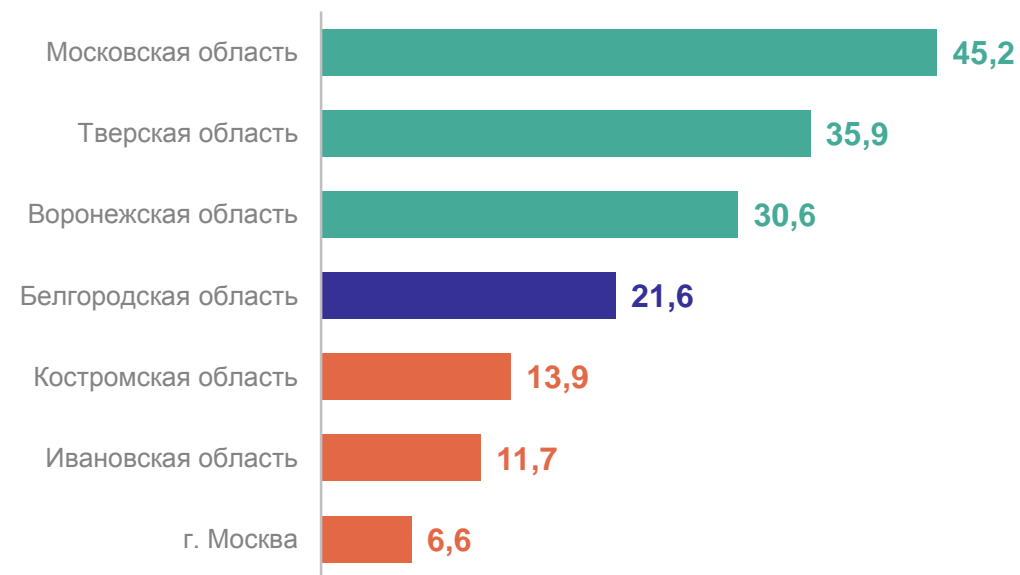
¹ Расчет по данным Росстата.

ПУТИ СООБЩЕНИЯ

общая протяженность автомобильных дорог общего пользования,
на конец года, тыс. километров

Российская Федерация ¹	1 579,3
Центральный федеральный округ	360,4
Белгородская область	21,6

Регионы ЦФО с наибольшими и наименьшими значениями



4 субъекта значение показателя больше, чем по Белгородской области

13 субъектов значение показателя меньше, чем по Белгородской области

¹ Без учета статистической информации по Донецкой Народной Республике (ДНР), Луганской Народной Республике (ЛНР), Запорожской и Херсонской областям.